

СОГЛАСОВАНО:

Начальник ОГИБДД ОМВД России по
Изобиненскому району майор полиции
_____ Г.Ф. Кривоносов

УТВЕРЖДАЮ:


Заведующий МКДОУ «Детский сад
№13» ИГОСК

_____ Т.Н.Носова

ПАСПОРТ

ДОРОЖНОЙ БЕЗОПАСНОСТИ МУНИЦИПАЛЬНОГО КАЗЕННОГО
ДОШКОЛЬНОГО ОБРАЗОВАТЕЛЬНОГО УЧРЕЖДЕНИЯ «ДЕТСКИЙ
САД №13» ИЗОБИЛЬНЕНСКОГО ГОРОДСКОГО ОКРУГА
СТАВРОПОЛЬСКОГО КРАЯ

2020-2021



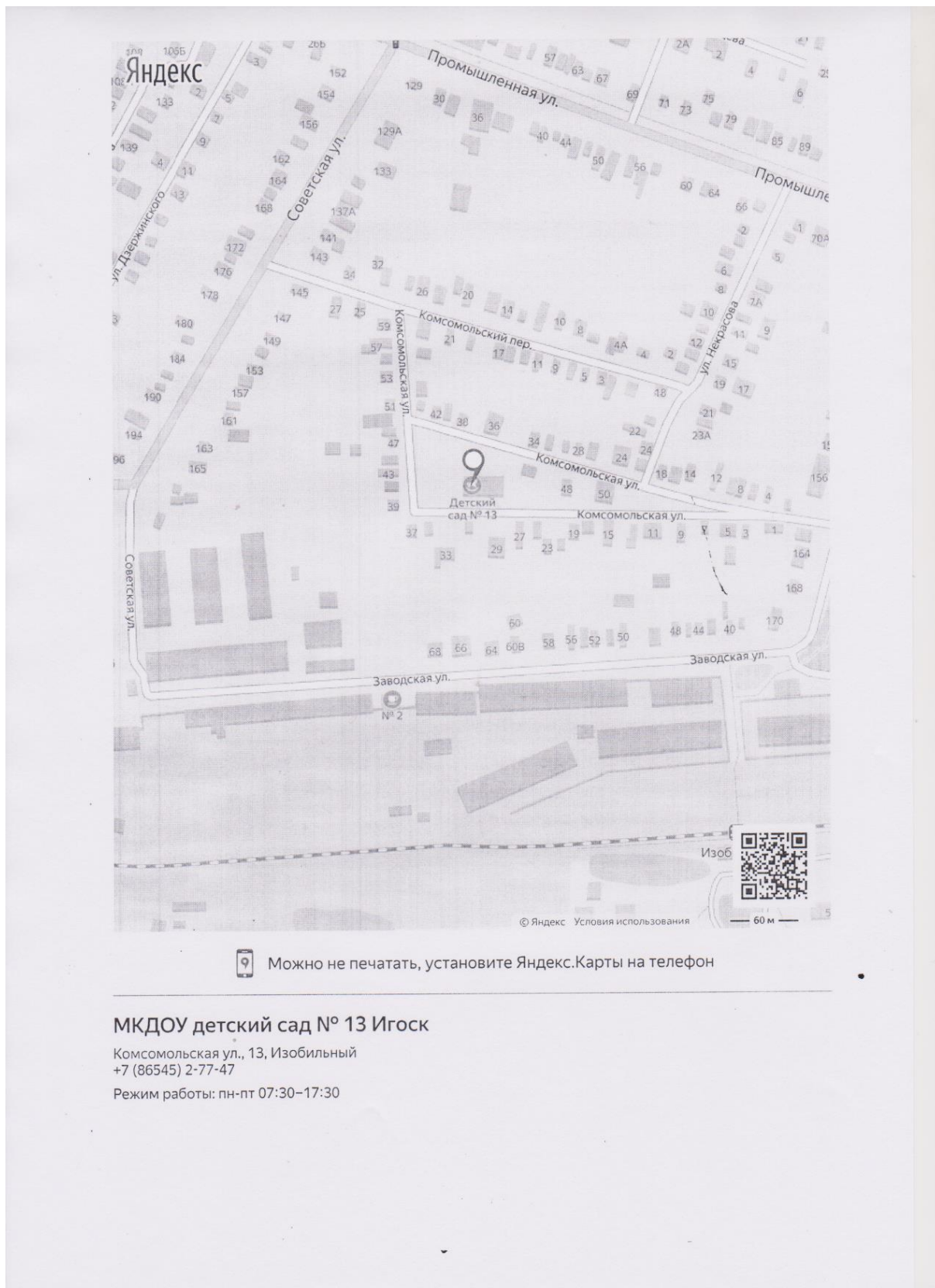
1. Общие сведения

Наименование ДОУ	муниципальное казённое дошкольное образовательное учреждение "Детский сад №13 "Изобильненского городского округа Ставропольского края
Юридический адрес	356140 Ставропольский край, город Изобильный, улица Комосомольская, 13
Руководитель ДОУ: заведующий (ФИО , телефон)	Носова Татьяна Николаевна 8865-45-2-77-47; 89064129725
Ответственный от Госавтоинспекции	Чуканова Маргарита Рафаэловна Инспектор по пропаганде БДД ОГИБДД Отдел МВД России по Изобильненскому району
Ответственный за мероприятия по профилактике детского травматизма	Рец Юлия Игоревна
Время работы ДОУ	7-30---17-30 Пятидневная рабочая неделя, 10-ти часовой рабочий день
Количество воспитанников	55
Наличие уголка БДД	Во всех возрастных группах оформлены центры безопасного движения, размещен стенд по БДД в фойе учреждения и в уголках для родителей размещена информация

	по предотвращению ДТТ
Наличие транспортной площадки и дорожной разметки на территории ДОУ	ИМЕЕТСЯ
Официальный сайт ДОУ	
Телефоны оперативных служб	Единая служба спасения – 01 Полиция – 02 Дежурная часть РОВД – Скорая помощь – 03; Служба спасения – 112 (сотовый телефон)

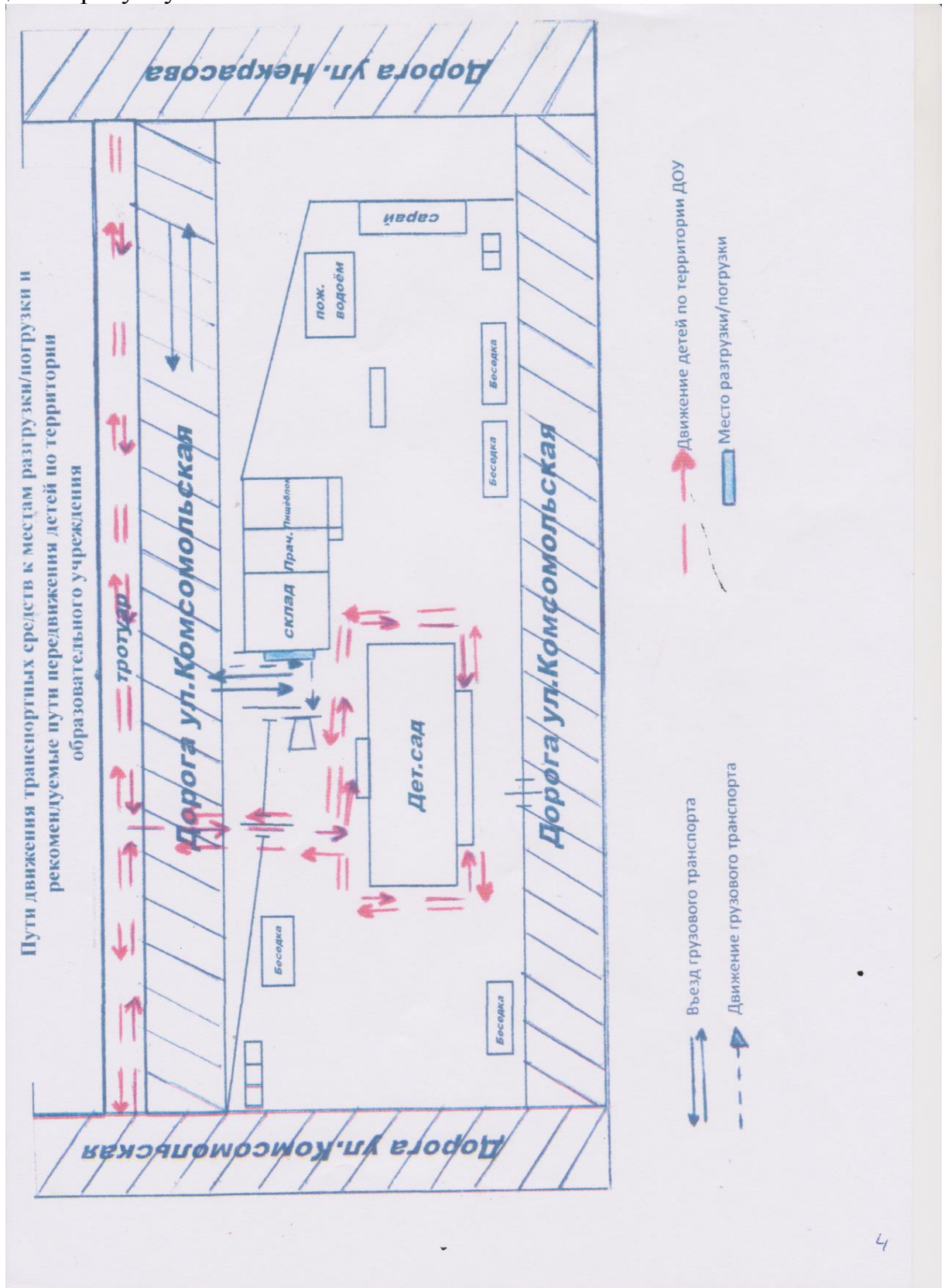
2. Планы-схемы образовательного учреждения

2.1. План – схема района расположения ДООУ. организация дорожного движения в непосредственной близости от учреждения, маршруты движения родителей с детьми и расположение парковочных мест.



2.2. План-схема движения транспортных средств к местам разгрузки/погрузки.

Пути движения транспортных средств на территории ДОУ не пересекаются с путями движения детей как при входе в ДОУ, так и при выходе на прогулку.



3. Приложение

3.1 План мероприятий по профилактике детского дорожно-транспортного травматизма (ПДДТТ) МКДОУ «Детский сад №13» ИГОСК на 2020 – 2021 учебный год.

Актуальность.

Внимание к проблеме предупреждения детского дорожно-транспортного травматизма возрастает с каждым годом. Безопасность пешехода во многом зависит от соблюдения им правил поведения на улице. Культура безопасного поведения на дорогах подразумевает неукоснительное соблюдение правил безопасности, умение применять их на практике. Только последовательное обучение детей правилам поведения и ориентации на улице поможет решить эту проблему.

Дошкольный возраст наиболее благоприятен для формирования устойчивых навыков и привычек. Выработать привычку правильно вести себя на улице, умение ориентироваться в различной обстановке, воспитать в ребенке грамотного пешехода — ответственная задача детского сада и семьи.

Обучение детей культуре безопасности на дорогах состоит в большом значении положительного примера в поведении взрослых. Поэтому педагогам следует не только учитывать это самим, но и уделять значительное внимание работе с родителями. Родители должны осознать, что нельзя требовать от ребенка выполнения какого-либо правила поведения, если взрослые сами не всегда ему следуют.

В процессе обучения правилам и безопасности дорожного движения важны не только знания, но и развитие у воспитанников необходимых качеств, таких как внимание, память, мышление, координация движений, реакция на опасности. Полное обучение знаниям, умениям и навыкам безопасного поведения на дороге невозможно без выполнения детьми заданий с имитацией возможных ситуаций на дороге и в транспорте.

Согласно ФГОС ДО образовательные задачи решаются в совместной деятельности взрослого и детей, в самостоятельной деятельности взрослого и детей и в самостоятельной деятельности детей на основе комплексно-тематического планирования.

Содержание психолого-педагогической работы в ДОУ дается по образовательным областям: «Социально-коммуникативное развитие», «Речевое развитие», «Художественно-эстетическое развитие», «Физическое развитие». Одно из направлений «социально-коммуникативного развития» - это формирование основ безопасного поведения в быту, социуме, природе.

В соответствии с Программой, в младшей группе формируются первичные представления о машинах, улице, дороге. Дети знакомятся с некоторыми видами транспортных средств, знакомятся с правилами дорожного движения. Учатся различать проезжую часть дороги, тротуар, понимать значение сигналов светофора.

В средне -старшей группе уточняют знания детей о назначении светофора и работе инспектора ДПС, знакомят со знаками дорожного движения, формируют навыки культурного поведения в общественном транспорте. Дети знакомятся с правилами дорожного движения, правилами передвижения пешеходов и велосипедистов, продолжают знакомиться с дорожными знаками.

Основные направления работы по обучению безопасному поведению на дороге:

1. Профилактическое направление:

- Обеспечение знаний о транспортной среде города;
- Предупреждение попаданий детей в различные «дорожные ловушки»;
- Решение образовательных задач средствами систематических мероприятий.

2. Организационное:

- Организация предметно-развивающей среды в ДОУ (по ПДД);
- Определение уровней сформированности умений и навыков по ПДД у воспитанников;
- Изучение передового опыта, отбор и внедрение эффективных методик и технологий;
- Пропаганда знаний о ПДД с использованием разнообразных методов и приемов.

Цель: Создание в ДОУ условий, оптимально обеспечивающих процесс обучения дошкольников правилам дорожного движения и формирование у них необходимых умений и навыков, выработка положительных, устойчивых привычек безопасного поведения на улицах села.

Задачи:

1. Освоить с детьми практические навыки поведения в различных ситуациях дорожного движения через систему обучающих занятий, игр, развлечений.
2. Организовать предметно-развивающей среды ДОУ.
3. Активизировать деятельность среди родителей воспитанников ДОУ по правилам дорожного движения и безопасному поведению на дороге.
4. Повысить профессиональную компетентность педагогов в области обучения дошкольников правилам дорожного движения.
5. Разработать комплекс мероприятий по формированию у детей навыков безопасного поведения на дороге.
6. Обеспечить консультативную помощь родителям по соблюдению правил поведения на улицах и дорогах с целью повышения ответственности за безопасность и жизнь детей.

Методы и технологии, применяемые в работе с воспитанниками:

- Интерактивный метод обучения.
- Личностно-ориентированная технология.
- Технология игрового обучения.
- Метод наблюдения и беседы.
- Методы активизации родителей и педагогов:
- Обсуждение разных точек зрения.
- Решение проблемных задач семейного воспитания.
- Анализ родителями и педагогами поведения ребенка.
- Обращение к опыту родителей.
- Содержание психолого-педагогической работы с детьми по формированию основ безопасного поведения на улицах города.

План

**мероприятий по профилактике детского дорожно-транспортного травматизма (ДДТТ)
МКДОУ «ДЕТСКИЙ САД № 13» ИГОСК
на 2020 – 2021 учебный год**

№	Мероприятия	Сроки	Ответственный
1. Организационная работа			
1.1	Разработка, утверждение перспективного плана мероприятий по профилактике ДДТТ в ДОУ на 2019-2020 учебный год	Август	заведующий
1.2	Инструктаж с педагогами по профилактике ДДТТ	Сентябрь	Заведующий ДОУ
1.3	Оформление уголков безопасности дорожного движения в группах	В течение года	Воспитатели
1.3	Участие в проведении акций «Внимание дети!»	Сентябрь, май	заведующий
2. Методическая работа			
2.1	Контроль организации работы с детьми по изучению ПДД	В течение года	Заведующий ДОУ
2.2	Консультации для педагогов <ul style="list-style-type: none"> • «Организация и проведение минуток безопасности движения» • «Целевые прогулки как форма профилактики ДДТТ» • «Дидактические игры для ознакомления с правилами дорожного движения» • «Осторожно дорога!» 	Октябрь Декабрь Март Май	Заведующий ДОУ
2.3	Выставки детских работ <ul style="list-style-type: none"> • «Светофор», • «Дорожные знаки» • «Ситуация на дороге» 	Ноябрь Январь Апрель	Воспитатели групп
2.4	Конкурс «Зеленый огонек»	Апрель-август	Воспитатели старшей группы
2.5	Участие в акциях, конкурсах по профилактике ДДТТ, изготовление памяток	В течение года	Заведующий ДОУ, воспитатели
3. Работа с детьми			
3.1	Инструктажи с воспитанниками: <ul style="list-style-type: none"> - правила поведения на дороге; - правила поведения в транспорте 	Август, апрель	Воспитатели
3.2	<i>Экскурсии и целевые прогулки:</i> <ul style="list-style-type: none"> • Наблюдение за движением пешеходов; • Наблюдение за движением транспорта; • Рассматривание видов транспорта; • Прогулка к пешеходному переходу. 	В течение года по плану воспитателей	Воспитатели
3.3	Беседы о безопасном поведении на улицах, дороге, о дорожном транспорте	В течение года по плану	Воспитатели

	<ul style="list-style-type: none"> • Пешеходный переход; • Транспорт; • Аккуратность гололёд на дороге вас спасёт; • Дорога не место для игр; • Какие бывают машины; • Что такое светофор; • Правила поведения в автобусе; • Я велосипедист!; • Правила дорожные, которые нужно знать; • Всем ребятам надо знать, как по улице шагать»; • Правила эти запомним друзья 	воспитателей	
3.4	<p>Ролевые и дидактические игры с атрибутами по правилам дорожного движения</p> <p><i>Сюжетно-ролевые игры:</i></p> <ul style="list-style-type: none"> • Мы водители и пассажиры; • Водители и пешеходы; • Шофёры; • Транспорт; • Служба спасения; • Скорая помощь; • Поездка на автомобиле; <p><i>Дидактические игры:</i></p> <ul style="list-style-type: none"> • Можно-нельзя; • По земле, по воде, по воздуху; • Наша улица; • Красный, желтый, зеленый; • Найди такой же знак; • Собери автомобиль; • Транспорт; • Угадай вид транспорта по описанию <p><i>Подвижные игры:</i></p> <ul style="list-style-type: none"> • Воробушек и автомобили; • Бегущий светофор; • Мы едем, едем, едем...; • Красный, желтый, зелёный; • Светофор; • Поезд и лр. 	1 раз в неделю (В течение года по плану воспитателей)	Воспитатели
3.5	<p><i>Чтение художественной литературы:</i></p> <ul style="list-style-type: none"> • С. Михалков «Моя улица», «Велосипед», «Скверная история»; • С. Маршак «Милиционер», «Мяч»; • А. Северный «Светофор»; • В. Семиренко «Запрещается-разрешается»; • В. Головкин «Правила движения»; • Я. Пишумов «Машины», «Самый лучший пешеход», «Три сигнала светофора»; 	В течение года по плану воспитателей	Воспитатели

	<ul style="list-style-type: none"> • В. Волков «В парке»; • М Пляцковский «Светофор»; • И. Лешкевич «Гололед»; • В. Степанов «Машины»; • В. Кожевников «Светофор»; • И. Серяков «Улица, где все спешат»; 		
3.6	Просмотр мультипликационных фильмов, презентаций, видеофильмов по ПДД	По плану воспитателей	Воспитатели
3.7	Минутки безопасности	Ежедневно	Воспитатели
3.8	Конкурс детских рисунков по ПДД в старшей подгруппе «Безопасные дороги детям»	сентябрь	Воспитатели
4. Работа с родителями			
4.1	Акция «Пристегни самое дорогое», «Не спеши водитель, ведь вы тоже родитель»	Октябрь Июль- август	Воспитатели
4.2	Консультирование, распространение памяток <ul style="list-style-type: none"> • Как знакомить детей с правилами дорожного движения; • Чем опасен гололед; • Учить безопасности – это важно; • Индивидуальные беседы с родителями о соблюдении правил безопасности детей на дороге 	В течение года	Воспитатели
4.3.	Участие родителей в подготовке и проведении образовательной деятельности по правилам дорожного движения	1 раз в 3 месяца	Воспитатели
4.4	Анкетирование родителей «Я и мой ребенок на улице»	Май	Воспитатели
5. Взаимодействие с ОГИБДД			
5.1	Участие в конкурсах, акциях и др. мероприятиях, организованных отделом ГИБДД	В течение года	Заведующий